
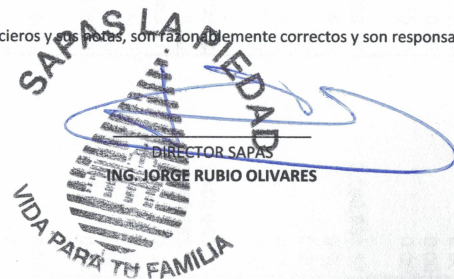



ESTADO DE VARIACION EN LA HACIENDA PUBLICA
DEL 01 DE ENERO DEL 2024 AL 31 DE MARZO DEL 2024
(Cifras en Pesos) (4)

Concepto (5)	Hacienda Pública / Patrimonio Contribuido	Hacienda Pública / Patrimonio Generado de Ejercicios Anteriores	Hacienda Pública / Patrimonio Generado del Ejercicio	Exceso o Insuficiencia en la Actualización de la Hacienda Pública / Patrimonio (9)	Total (10)
IA. Hacienda Pública/Patrimonio Contribuido Neto de 20XN-1	- 2,450.00				- 2,450.00
a. Aportaciones	-				-
b. Donaciones de Capital	-				-
c. Actualización de la Hacienda Pública/Patrimonio	- 2,450.00				- 2,450.00
IB. Hacienda Pública/Patrimonio Generado Neto de 20XN-1		214,904,496.53	35,318,023.06		250,222,519.59
a. Resultados del Ejercicio (Ahorro/Desahorro)			35318023.06		35,318,023.06
b. Resultados de Ejercicios Anteriores		165,277,674.22			165,277,674.22
c. Revalúos		-			-
d. Reservas		49,626,822.31			49,626,822.31
e. Rectificaciones de Resultados de Ejercicios Anteriores		-			-
IC. Exceso o Insuficiencia en la Actualización de la Hacienda Pública/Patrimonio Neto de 20XN-1					
a. Resultado por Posición Monetaria				-	-
b. Resultado por Tenencia de Activos no Monetarios				-	-
I. Hacienda Pública/Patrimonio Neto Final de 20XN-1	- 2,450.00	214,904,496.53	35,318,023.06		250,220,069.59
IIA. Cambios en la Hacienda Pública/Patrimonio Contribuido Neto de 20XN					
a. Aportaciones	-				-
b. Donaciones de Capital	-				-
c. Actualización de la Hacienda Pública/Patrimonio	-				-
IIB. Variaciones de la Hacienda Pública/Patrimonio Generado Neto de 20XN		14,209,383.47	183,133.52		14,392,516.99
a. Resultados del Ejercicio (Ahorro/Desahorro)			32,157,339.89		32,157,339.89
b. Resultados de Ejercicios Anteriores		14,209,383.47	-		14,209,383.47
c. Revalúos			-		-
d. Reservas			-		-
e. Rectificaciones de Resultados de Ejercicios Anteriores			3,343,816.69		3,343,816.69
IIC. Cambios en el Exceso o Insuficiencia en la Actualización de la Hacienda Pública/Patrimonio Neto					
a. Resultado por Posición Monetaria				-	-
b. Resultado por Tenencia de Activos no Monetarios				-	-
II. Hacienda Pública/Patrimonio Neto Final de 20XN	- 2,450.00	229,113,880.00	35,501,156.58		264,612,586.58

Bajo protesta de decir verdad declaramos que los Estados Financieros y los datos, son razonablemente correctos y son responsabilidad del emisor.


ENCARGADA DE DESPACHO
C.P. ESTHER NARANJO ARMENDARIZ


DIRECTOR SAPAS
ING. JORGE RUBIO OLIVARES


COMISARIO
LIC. J. NATIVIDAD CHAVOZA CRUZ

