


SISTEMA DE AGUA POTABLE, ALCANTARILLADO Y SANEAMIENTO DE LA PIEDAD


AL 31 DE DICIEMBRE DEL 2023
POR ENTE PÚBLICO/RUBRO
AL XXXX


RUBRO DE INGRESOS	Estimado	Ampliaciones y Reducciones	Modificado	Devengado	Recaudado	Diferencia	
I. IMPUESTOS	0.00	80,210,000.00	0.00	80,210,000.00	89,718,735.44	89,718,735.44	-220230.6
II. CUOTAS Y APORTACIONES DE SEGURIDAD SOCIAL	0.00	1,980,410.00	0.00	1,980,410.00	8,652,593.94	8,652,593.94	9508735.44
III. CONTRIBUCIONES DE MEJORAS	0.00	176,450.00	0.00	176,450.00	4,549,323.58	4,549,323.58	6672183.94
IV. DERECHOS	0.00	3,686,500.00	0.00	3,686,500.00	3,867,607.52	3,867,607.52	4372873.58
V. PRODUCTOS	0.00	5,862,050.00	0.00	5,862,050.00	876,321.00	876,321.00	181107.52
Corriente	0.00	0.00	0.00	0.00	0.00	0.00	-4985729
Capital	0.00	0.00	0.00	0.00	0.00	0.00	
VI. APROVECHAMIENTOS	0.00	0.00	0.00	0.00	0.00	0.00	
Corriente	0.00	92,335,410.00	0.00	92,335,410.00	107,864,350.88	107,864,350.88	15528940.9
Capital	0.00	0.00	0.00	0.00	0.00	0.00	
VII. INGRESOS POR VENTA DE BIENES Y SERVICIOS	0.00	0.00	0.00	0.00	0.00	0.00	
VIII. PARTICIPACIONES Y APORTACIONES	0.00	0.00	0.00	0.00	0.00	0.00	
IX. TRANSFERENCIAS, SUBSIDIOS Y OTRAS AYUDAS	0.00	0.00	0.00	0.00	0.00	0.00	
X. AYUDAS	0.00	0.00	0.00	0.00	0.00	0.00	
XI. INGRESOS DERIVADOS DE FINANCIAMIENTO	0.00	0.00	0.00	0.00	0.00	0.00	
Total	0.00	0.00	0.00	0.00	0.00	0.00	0.00
		420,000.00	0.00	420,000.00	199,769.40	199,769.40	-220230.6
		80,210,000.00	0.00	80,210,000.00	89,718,735.44	89,718,735.44	9508735.44


Estado Analítico de Ingresos por Fuente de Financiamiento	INGRESO						
	Estimado	176,450.00	0.00	176,450.00	4,549,323.58	8,652,593.94	
Ingresos del Gobierno	0.00	5,862,050.00	0.00	5,862,050.00	876,321.00	876,321.00	876,321.00
Impuestos	0.00	0.00	0.00	0.00	0.00	0.00	0.00
Contribuciones de Mejoras	0.00	0.00	0.00	0.00	0.00	0.00	0.00
Derechos	0.00	0.00	0.00	0.00	0.00	0.00	0.00
Productos	0.00	0.00	0.00	0.00	0.00	0.00	0.00
Corriente	0.00	0.00	0.00	0.00	0.00	0.00	0.00
Capital	0.00	0.00	0.00	0.00	0.00	0.00	0.00
Aprovechamientos	0.00	0.00	0.00	0.00	0.00	0.00	0.00
Corriente	0.00	0.00	0.00	0.00	0.00	0.00	0.00
Capital	0.00	0.00	0.00	0.00	0.00	0.00	0.00
Participaciones y Aportaciones	0.00	0.00	0.00	0.00	0.00	0.00	0.00
Transferencias, Asignaciones, Subsidios y Otras Ayudas	0.00	92,335,410.00	0.00	92,335,410.00	107,864,350.88	107,864,350.88	15528940.9
Ingresos de Organismos y Empresas	0.00	0.00	0.00	0.00	0.00	0.00	0.00
Cuotas y aportaciones de Seguridad Social	0.00	0.00	0.00	0.00	0.00	0.00	0.00
Ingresos por venta de Bienes y Servicios	0.00	0.00	0.00	0.00	0.00	0.00	0.00
Transferencias, Asignaciones, Subsidios y Otras Ayudas	0.00	0.00	0.00	0.00	0.00	0.00	0.00
Ingresos derivados de financiamiento	0.00	0.00	0.00	0.00	0.00	0.00	0.00
Ingresos Derivados de Financiamientos	0.00	0.00	0.00	0.00	0.00	0.00	0.00
TOTAL	0.00	0.00	0.00	0.00	0.00	0.00	0.00

Ingresos Excedentes


H. AYUNTAMIENTO
LA PIEDAD, MICH.
PRESIDENTE 2021-2024
LIC. SAMUEL DAVID HIDALGO GALLARDO
RESIDENCIA MUNICIPAL


DIRECTOR SARAS
ING. JORGE RUBIO OLIVARES


COMISARIO
LIC. J. NATIVIDAD CHAVOZA CRUZ



Bajo protesta de decir verdad, declaramos que este reporte y sus notas son razonablemente correctos, y son responsabilidad del emisor.