


SISTEMA DE AGUA POTABLE, ALCANTARILLADO Y SANEAMIENTO DE LA PIEDAD

REPORTE ANALÍTICO DEL ACTIVO


DEL 01 DE ENERO DEL 2023 AL 30 DE SEPTIEMBRE DEL 2023

(Cifras en Pesos)

Cuenta Contable	Saldo Inicial (SI) 1	Cargos del Periodo 2	Abonos del Periodo 3	Saldo Final (SF) 4 (1+2-3)	Variación del Periodo
I. ACTIVO	235,115,660.38	234,098,622.47	192,712,046.27	276,502,236.58	41,386,576.20
IA. Activo	160,599,373.25	227,206,687.35	192,712,046.27	195,094,014.33	34,494,641.08
a. Efectivo y Equ	88,733,320.79	213,831,049.70	184,304,513.66	118,259,856.83	29,526,536.04
b. Derechos a R	64,838,483.07	13,124,420.59	8,407,532.61	69,555,371.05	4,716,887.98
c. Derechos a R	4,949.98	0.00	0.00	4,949.98	0.00
d. Inventarios	7,022,619.41	251,217.06	0.00	7,273,836.47	251,217.06
e. Almacenes	0.00	0.00	0.00	0.00	0.00
f. Estimación po	0.00	0.00	0.00	0.00	0.00
g. Otros Activos	0.00	0.00	0.00	0.00	0.00
IB. Activo No	74,516,287.13	6,891,935.12	0.00	81,408,222.25	6,891,935.12
a. Inversiones	0.00	0.00	0.00	0.00	0.00
b. Derechos a	0.00	0.00	0.00	0.00	0.00
c. Bienes	54,413,009.05	6,137,638.48	0.00	60,550,647.53	6,137,638.48
d. Bienes	16,743,442.22	0.00	0.00	16,743,442.22	0.00
e. Activos	0.00	0.00	0.00	0.00	0.00
f.	0.00	0.00	0.00	0.00	0.00
g. Activos	3,359,835.86	754,296.64	0.00	4,114,132.50	754,296.64
h. Estimación	0.00	0.00	0.00	0.00	0.00
i. Otros Activos	0.00	0.00	0.00	0.00	0.00




PRESIDENTE
LIC. SAMUEL DAVID

H. AYUNTAMIENTO
LA PIEDAD, MICH.
2021 - 2024
DIRECTOR SAPAS
PRESIDENCIA
MUNICIPAL

JORGE RUBIO OLIVARES



COMISARIO
LIC. J. NATIVIDAD CHAVOYA CRUZ

"Bajo protesta de decir verdad, declaramos que este reporte y sus notas son razonablemente correctos, y son responsabilidad del emisor."

