
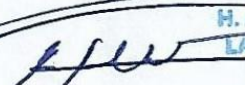


**SISTEMA DE AGUA POTABLE, ALCANTARILLADO Y SANEAMIENTO DE LA PIEDAD**  
**ESTADO DE ACTIVIDADES**  
**DEL 01 DE ENERO DEL 2023 AL 31 DE DICIEMBRE DEL 2023**  
**(CIFRAS EN PESOS)**


| CONCEPTO  | 2023                  | 2022                 |
|---|-----------------------|----------------------|
| <b>INGRESOS Y OTROS BENEFICIOS</b>  |                       |                      |
| <b>IA. INGRESOS DE GESTION</b>  | <b>102,962,055.99</b> | <b>92,287,892.80</b> |
| a. Impuestos  | 0.00                  | 0.00                 |
| b. Cuotas y aportaciones de seguridad social  | 0.00                  | 0.00                 |
| c. Contribuciones de mejoras  | 199,769.40            | 172,647.26           |
| d. Derechos   | 89,718,735.44         | 83,879,451.33        |
| e. Productos  | 8,652,593.94          | 4,687,558.04         |
| f. Aprovechamientos   | 523,349.69            | 134,325.03           |
| g. Ingresos por venta de bienes y prestación de servicios   | 3,867,607.52          | 3,413,911.14         |
| h. Ingresos no comprendidas en las fracc de la ley de ingresos causadas en EFAPLP   | 0.00                  | 0.00                 |
| <b>IB. PARTICIPACIONES, APORTACIONES, CONVENIOS, INCENTIVO DERIVADOS DE LA COLABORACIÓN FISCAL, FONDOS DISTINTOS DE APORTACIONES, TRANSFERENCIAS, ASIGNACIONES, SUBSIDIOS Y SUBVENCIONES, Y PENSION Y</b> | <b>876,321.00</b>     | <b>4,706,574.00</b>  |
| a. Participaciones, aportaciones, convenios, incentivos derivados de la colaboración fiscal y fondos distintos de aportaciones.   | 876,321.00            | 4,706,574.00         |
| b. Transferencias, asignaciones, subsidios y subvenciones, y pensiones y jubilaciones.  | 0.00                  | 0.00                 |
| <b>IC. OTROS INGRESOS Y BENEFICIOS</b>  | <b>0.00</b>           | <b>0.00</b>          |
| a. Ingresos Financieros   | 0.00                  | 0.00                 |
| b. Incremento Por Variación De Inventarios  | 0.00                  | 0.00                 |
| c. Disminución Del Exceso De Estimaciones Por Perdida O Deterioro U Obsolescencia   | 0.00                  | 0.00                 |
| d. Disminución Del Exceso En Provisiones  | 0.00                  | 0.00                 |
| e. Otros Ingresos Y Beneficios Varios   | 0.00                  | 0.00                 |
| <b>I. TOTAL DE INGRESOS Y OTROS BENEFICIOS</b>  | <b>103,838,376.99</b> | <b>96,994,466.80</b> |
| <b>GASTOS Y OTRAS PERDIDAS</b>  |                       |                      |
| <b>IIA. GASTOS DE FUNCIONAMIENTO</b>  | <b>64,302,373.71</b>  | <b>53,944,526.16</b> |
| a. Servicios personales   | 21,030,222.48         | 18,916,728.78        |
| b. Materiales y suministros   | 3,132,373.27          | 2,853,338.16         |
| c. Servicios generales  | 40,139,777.96         | 32,174,459.22        |
| <b>II B. TRANSFERENCIAS ASIGNACIONES SUBSIDIOS Y OTRAS AYUDAS</b>   | <b>2,817,670.08</b>   | <b>2,446,443.18</b>  |
| a. Transferencias internas y asignaciones al sector público   | 0.00                  | 0.00                 |
| b. Transferencias al resto del sector público   | 0.00                  | 0.00                 |
| c. Subsidios y subvenciones   | 0.00                  | 0.00                 |
| d. Ayudas sociales  | 0.00                  | 0.00                 |
| e. Pensiones y jubilaciones   | 2,817,670.08          | 2,446,443.18         |
| f. Transferencias a fideicomisos mandatos y contratos análogos  | 0.00                  | 0.00                 |
| g. Transferencias a la seguridad social   | 0.00                  | 0.00                 |
| h. Donativos  | 0.00                  | 0.00                 |
| i. Transferencias al exterior   | 0.00                  | 0.00                 |
| <b>II C. PARTICIPACIONES Y APORTACIONES</b>   | <b>0.00</b>           | <b>0.00</b>          |
| a. Participaciones  | 0.00                  | 0.00                 |
| b. Aportaciones   | 0.00                  | 0.00                 |
| c. Convenios  | 0.00                  | 0.00                 |
| <b>II D. INTERESES COMISIONES Y OTROS GASTOS DE LA DEUDA PUBLICA</b>  | <b>0.00</b>           | <b>0.00</b>          |
| a. Intereses de la deuda publica  | 0.00                  | 0.00                 |
| b. Comisiones de la deuda publica   | 0.00                  | 0.00                 |
| c. Gastos de la deuda publica   | 0.00                  | 0.00                 |
| d. Costo por coberturas   | 0.00                  | 0.00                 |
| e. Apoyos financieros   | 0.00                  | 0.00                 |
| <b>II E. OTROS GASTOS Y PERDIDAS EXTRAORDINARIAS</b>  | <b>3,725,452.33</b>   | <b>0.00</b>          |
| a. Estimaciones depreciaciones deterioros, obsolescencia y amortizaciones   | 3,725,452.33          | 0.00                 |
| b. Provisiones  | 0.00                  | 0.00                 |
| c. Disminución de inventarios   | 0.00                  | 0.00                 |
| d. Otros gastos   | 0.00                  | 0.00                 |
| <b>II F. INVERSION PUBLICA</b>  | <b>18,783,016.33</b>  | <b>13,782,168.22</b> |
| a. Inversión pública no capitalizable   | 18,783,016.33         | 13,782,168.22        |
| <b>II. TOTAL DE GASTOS Y OTRAS PERDIDAS</b>   | <b>89,628,512.45</b>  | <b>70,173,137.56</b> |
| <b>III. RESULTADOS DEL EJERCICIO (AHORRO/DESAHORRO)</b>   | <b>14,209,864.54</b>  | <b>26,821,329.24</b> |

  
**H. AYUDAMIENTO**  
**LA PIEDAD, MICHOACÁN**  
**2021 - 2024**  
**PRESIDENCIA MUNICIPAL**

  
**PRESIDENTE**  
**LIC. SAMUEL DAVID HIDALGO GALLARDO**

  
**SAPAS LA PIEDAD**  
**FOR UNA NUEVA CULTURA DEL AGUA**

  
**DIRECTOR SAPAS**  
**ING. JORGE RUBIO OLIVARES**

  
**COMISARIO**  
**LIC. J. NATIVIDAD CHAVOYA CRUZ**

"Bajo protesta de decir verdad, declaramos que este reporte y sus notas son razonablemente correctos y son responsabilidad del emisor."