

128

SISTEMA DE AGUA POTABLE, ALCANTARILLADO Y SANEAMIENTO DE LA PIEDAD
I) NOTAS AL ESTADO DE ACTIVIDADES (DESGLOSE)
INDICE H1-EA-13
AL MES DE JUNIO DEL 2024
UNIDAD MONETARIA EN QUE ESTÁN EXPRESADAS LAS CIFRAS (PESOS)

GASTOS Y OTRAS PÉRDIDAS

Representa el importe de los gastos y otras pérdidas del ente público, incurridos por gastos de funcionamiento, intereses, transferencias, participaciones y aportaciones otorgadas, otras pérdidas de la gestión y extraordinarias, entre otras.

| CUENTA | NOMBRE DE LA CUENTA | MONTO |
|--------|-------------------------|-----------------|
| 5 | GASTOS Y OTRAS PERDIDAS | \$39,493,412.62 |

GASTOS DE FUNCIONAMIENTO

Comprende el importe del gasto por servicios personales, materiales, suministros y servicios generales no personales, necesarios para el funcionamiento del ente público

| CUENTA | NOMBRE DE LA CUENTA | MONTO |
|--------|--------------------------|-----------------|
| 51 | GASTOS DE FUNCIONAMIENTO | \$38,155,435.82 |

5.1.1. El rubro de SERVICIOS PERSONALES; se refleja un saldo de \$ 10473790.67 el cual representa el importe total del gasto por remuneraciones del personal de carácter permanente y transitorio al servicio del ente público y las obligaciones que de ello se deriven.

| CUENTA | NOMBRE DE LA CUENTA | MONTO |
|---------------------------|-----------------------------------------------------|-----------------|
| 511005100000000000000000 | SERVICIOS PERSONALES | \$10,473,790.67 |
| 511105100000000000000000 | REMUNERACIONES AL PERSONAL DE CARACTER PERMANENTE | \$4,916,790.90 |
| 511105101110101110111301 | Sueldos Base | \$295,539.89 |
| 5111051011201011120111301 | Sueldos Base | \$46,367.76 |
| 5111051012201011220111301 | Sueldos Base | \$256,038.99 |
| 5111051012301011230111301 | Sueldos Base | \$54,951.64 |
| 5111051012401011240111301 | Sueldos Base | \$82,138.37 |
| 5111051012501011250111301 | Sueldos Base | \$116,824.23 |
| 5111051013101011310111301 | Sueldos Base | \$0.00 |
| 5111051013201011320111301 | Sueldos Base | \$235,188.84 |
| 5111051013301011330111301 | Sueldos Base | \$238,268.28 |
| 5111051013401011340111301 | Sueldos Base | \$438,470.93 |
| 5111051013501011350111301 | Sueldos Base | \$43,422.71 |
| 5111051013601011360111301 | Sueldos Base | \$90,402.37 |
| 5111051013701011370111301 | Sueldos Base | \$83,254.04 |
| 5111051013801011380111301 | Sueldos Base | \$0.00 |
| 5111051014101011410111301 | Sueldos Base | \$187,133.65 |
| 5111051014201011420111301 | Sueldos Base | \$263,106.63 |
| 5111051015101011510111301 | Sueldos Base | \$244,487.59 |
| 5111051015201011520111301 | Sueldos Base | \$125,108.33 |
| 5111051016201011620111301 | Sueldos Base | \$287,477.40 |
| 5111051016301011630111301 | Sueldos Base | \$797,345.27 |
| 5111051016401011640111301 | Sueldos Base | \$517,392.00 |
| 5111051017101011710111301 | Sueldos Base | \$433,179.48 |
| 5111051017201011720111301 | Sueldos Base | \$100,692.50 |
| 511205100000000000000000 | REMUNERACIONES AL PERSONAL DE CARACTER TRANSITORIO | \$1,901,141.61 |
| 5112051012201011220112201 | Sueldos base al personal eventual | \$66,639.75 |
| 5112051012501011250112201 | Sueldos base al personal eventual | \$92,841.19 |
| 5112051013101011310112201 | Sueldos base al personal eventual | \$68,623.17 |
| 5112051013201011320112201 | Sueldos base al personal eventual | \$83,137.55 |
| 5112051013301011330112201 | Sueldos base al personal eventual | \$0.00 |
| 5112051013401011340112201 | Sueldos base al personal eventual | \$219,338.68 |
| 5112051013501011350112201 | Sueldos base al personal eventual | \$57,952.42 |
| 5112051014101011410112201 | Sueldos base al personal eventual | \$93,250.60 |
| 5112051014201011420112201 | Sueldos base al personal eventual | \$61,426.60 |
| 5112051015201011520112201 | Sueldos base al personal eventual | \$136,070.91 |
| 5112051016201011620112201 | Sueldos base al personal eventual | \$105,747.86 |
| 5112051016301011630112201 | Sueldos base al personal eventual | \$418,654.65 |
| 5112051016401011640112201 | Sueldos base al personal eventual | \$247,677.67 |
| 5112051017101011710112201 | Sueldos base al personal eventual | \$125,674.54 |
| 5112051017201011720112201 | Sueldos base al personal eventual | \$124,108.02 |
| 511305100000000000000000 | REMUNERACIONES ADICIONALES Y ESPECIALES | \$1,123,439.05 |
| 5113051011101011110113201 | Prima vacacional | \$8,003.40 |
| 5113051011101011110113407 | Aguinaldo o gratificación de fin de año | \$0.00 |
| 5113051011201011120113201 | Compensaciones adicionales por servicios especiales | \$4,396.81 |
| 5113051011201011120113202 | Prima vacacional | \$1,262.79 |
| 5113051011201011120113301 | Aguinaldo o gratificación de fin de año | \$0.00 |
| 5113051011201011120113407 | Remuneraciones por horas extraordinarias | \$0.00 |
| 5113051012201011220113201 | Compensaciones adicionales por servicios especiales | \$653.61 |
| 5113051012201011220113202 | Prima vacacional | \$8,582.30 |
| 5113051012201011220113202 | Aguinaldo o gratificación de fin de año | \$0.00 |
| 5113051012201011220113301 | Remuneraciones por horas extraordinarias | \$2,589.85 |
| 5113051012201011220113407 | Compensaciones adicionales por servicios especiales | \$5,341.48 |
| 5113051012301011230113201 | Prima vacacional | \$1,496.58 |
| 5113051012301011230113202 | Aguinaldo o gratificación de fin de año | \$0.00 |
| 5113051012301011230113301 | Remuneraciones por horas extraordinarias | \$0.00 |
| 5113051012301011230113407 | Compensaciones adicionales por servicios especiales | \$740.59 |
| 5113051012301011230113417 | Bono sindical | \$2,670.00 |
| 5113051012401011240113201 | Prima vacacional | \$2,191.49 |
| 5113051012401011240113202 | Aguinaldo o gratificación de fin de año | \$0.00 |
| 5113051012401011240113301 | Remuneraciones por horas extraordinarias | \$1,877.88 |
| 5113051012401011240113407 | Compensaciones adicionales por servicios especiales | \$4,003.47 |
| 5113051012401011240113417 | Bono sindical | \$2,670.00 |
| 5113051012501011250113201 | Prima vacacional | \$5,743.56 |
| 5113051012501011250113202 | Aguinaldo o gratificación de fin de año | \$0.00 |
| 5113051012501011250113203 | Prima dominical | \$0.00 |
| 5113051012501011250113301 | Remuneraciones por horas extraordinarias | \$8,297.48 |
| 5113051012501011250113407 | Compensaciones adicionales por servicios especiales | \$5,779.44 |
| 5113051012501011250113417 | Bono sindical | \$2,977.54 |
| 5113051013101011310113201 | Prima vacacional | \$1,858.35 |
| 5113051013101011310113202 | Aguinaldo o gratificación de fin de año | \$0.00 |
| 5113051013101011310113407 | Compensaciones adicionales por servicios especiales | \$946.57 |
| 5113051013201011320113201 | Prima vacacional | \$8,257.92 |
| 5113051013201011320113202 | Aguinaldo o gratificación de fin de año | \$4,306.00 |
| 5113051013201011320113203 | Prima dominical | \$0.00 |
| 5113051013201011320113301 | Remuneraciones por horas extraordinarias | \$18,208.12 |
| 5113051013201011320113407 | Compensaciones adicionales por servicios especiales | \$5,076.83 |
| 5113051013201011320113417 | Bono sindical | \$10,880.00 |
| 5113051013301011330113201 | Prima vacacional | \$6,421.64 |
| 5113051013301011330113202 | Aguinaldo o gratificación de fin de año | \$0.00 |
| 5113051013301011330113203 | Prima dominical | \$0.00 |
| 5113051013301011330113301 | Remuneraciones por horas extraordinarias | \$15,624.88 |
| 5113051013301011330113407 | Compensaciones adicionales por servicios especiales | \$3,227.52 |
| 5113051013301011330113417 | Bono sindical | \$10,680.00 |
| 5113051013401011340113201 | Prima vacacional | \$13,132.15 |
| 5113051013401011340113202 | Aguinaldo o gratificación de fin de año | \$0.00 |
| 5113051013401011340113203 | Prima dominical | \$0.00 |

| | | |
|---------------------------|-----------------------------------------------------|--------------|
| 5113051013401011340113417 | Compensaciones adicionales por servicios especiales | \$11,558.66 |
| 5113051013501011350113201 | Bono sindical | \$21,360.00 |
| 5113051013501011350113202 | Prima vacacional | \$1,276.55 |
| 5113051013501011350113301 | Aginaldo o gratificación de fin de año | \$0.00 |
| 5113051013501011350113407 | Remuneraciones por horas extraordinarias | \$2,734.68 |
| 5113051013501011350113417 | Compensaciones adicionales por servicios especiales | \$1,358.74 |
| 5113051013601011360113201 | Bono sindical | \$2,670.00 |
| 5113051013601011360113202 | Prima vacacional | \$4,898.34 |
| 5113051013601011360113301 | Aginaldo o gratificación de fin de año | \$0.00 |
| 5113051013601011360113407 | Remuneraciones por horas extraordinarias | \$4,149.38 |
| 5113051013701011370113201 | Compensaciones adicionales por servicios especiales | \$1,209.56 |
| 5113051013701011370113202 | Prima vacacional | \$1,866.13 |
| 5113051013701011370113301 | Aginaldo o gratificación de fin de año | \$0.00 |
| 5113051013701011370113407 | Remuneraciones por horas extraordinarias | \$0.00 |
| 5113051013701011370113417 | Compensaciones adicionales por servicios especiales | \$927.17 |
| 5113051013801011380113201 | Bono sindical | \$0.00 |
| 5113051013801011380113202 | Prima vacacional | \$0.00 |
| 5113051013801011380113407 | Aginaldo o gratificación de fin de año | \$0.00 |
| 5113051014101011410113201 | Compensaciones adicionales por servicios especiales | \$0.00 |
| 5113051014101011410113202 | Prima vacacional | \$4,841.91 |
| 5113051014101011410113301 | Aginaldo o gratificación de fin de año | \$0.00 |
| 5113051014101011410113407 | Remuneraciones por horas extraordinarias | \$869.88 |
| 5113051014201011420113201 | Compensaciones adicionales por servicios especiales | \$2,628.03 |
| 5113051014201011420113202 | Prima vacacional | \$8,890.99 |
| 5113051014201011420113203 | Aginaldo o gratificación de fin de año | \$0.00 |
| 5113051014201011420113301 | Prima dominical | \$143.91 |
| 5113051014201011420113407 | Remuneraciones por horas extraordinarias | \$92,162.62 |
| 5113051014201011420113417 | Compensaciones adicionales por servicios especiales | \$50,113.36 |
| 5113051015101011510113201 | Bono sindical | \$16,020.00 |
| 5113051015101011510113202 | Prima vacacional | \$6,595.67 |
| 5113051015101011510113407 | Aginaldo o gratificación de fin de año | \$0.00 |
| 5113051015201011520113201 | Compensaciones adicionales por servicios especiales | \$3,484.20 |
| 5113051015201011520113202 | Prima vacacional | \$4,597.48 |
| 5113051015201011520113301 | Aginaldo o gratificación de fin de año | \$0.00 |
| 5113051015201011520113407 | Remuneraciones por horas extraordinarias | \$26,195.73 |
| 5113051015201011520113417 | Compensaciones adicionales por servicios especiales | \$4,359.02 |
| 5113051016201011620113201 | Bono sindical | \$8,010.00 |
| 5113051016201011620113202 | Prima vacacional | \$10,727.62 |
| 5113051016201011620113203 | Aginaldo o gratificación de fin de año | \$0.00 |
| 5113051016201011620113301 | Prima dominical | \$3,575.57 |
| 5113051016201011620113407 | Remuneraciones por horas extraordinarias | \$16,958.37 |
| 5113051016201011620113417 | Compensaciones adicionales por servicios especiales | \$6,998.57 |
| 5113051016301011630113201 | Bono sindical | \$8,010.00 |
| 5113051016301011630113202 | Prima vacacional | \$25,029.81 |
| 5113051016301011630113203 | Aginaldo o gratificación de fin de año | \$0.00 |
| 5113051016301011630113301 | Prima dominical | \$2,098.43 |
| 5113051016301011630113407 | Remuneraciones por horas extraordinarias | \$220,773.06 |
| 5113051016301011630113417 | Compensaciones adicionales por servicios especiales | \$39,836.46 |
| 5113051016401011640113201 | Bono sindical | \$38,925.00 |
| 5113051016401011640113202 | Prima vacacional | \$15,715.82 |
| 5113051016401011640113203 | Aginaldo o gratificación de fin de año | \$3,118.45 |
| 5113051016401011640113301 | Prima dominical | \$810.29 |
| 5113051016401011640113407 | Remuneraciones por horas extraordinarias | \$45,053.35 |
| 5113051016401011640113417 | Compensaciones adicionales por servicios especiales | \$66,493.59 |
| 5113051017101011710113201 | Bono sindical | \$8,010.00 |
| 5113051017101011710113202 | Prima vacacional | \$10,634.49 |
| 5113051017101011710113203 | Aginaldo o gratificación de fin de año | \$0.00 |
| 5113051017101011710113301 | Prima dominical | \$6,553.57 |
| 5113051017101011710113407 | Remuneraciones por horas extraordinarias | \$39,778.84 |
| 5113051017101011710113417 | Compensaciones adicionales por servicios especiales | \$15,569.65 |
| 5113051017201011720113201 | Bono sindical | \$18,690.00 |
| 5113051017201011720113202 | Prima vacacional | \$5,646.97 |
| 5113051017201011720113203 | Aginaldo o gratificación de fin de año | \$5,159.57 |
| 5113051017201011720113301 | Prima dominical | \$4,265.13 |
| 5113051017201011720113407 | Remuneraciones por horas extraordinarias | \$8,579.11 |
| 5113051017201011720113417 | Compensaciones adicionales por servicios especiales | \$15,285.83 |
| 511405100000000000000000 | Bono sindical | \$0.00 |
| 5114051011101011110114101 | SEGURIDAD SOCIAL | \$907,567.63 |
| 5114051011101011110114301 | Aportaciones al ISSSTE | \$15,547.02 |
| 5114051011201011120114101 | Aportaciones al sistema de ahorro para el retiro | \$14,208.27 |
| 5114051011201011120114301 | Aportaciones al ISSSTE | \$5,190.18 |
| 5114051012201011220114101 | Aportaciones al sistema de ahorro para el retiro | \$2,238.79 |
| 5114051012201011220114301 | Aportaciones al ISSSTE | \$32,265.12 |
| 5114051012301011230114101 | Aportaciones al sistema de ahorro para el retiro | \$15,375.83 |
| 5114051012301011230114301 | Aportaciones al ISSSTE | \$6,151.00 |
| 5114051012401011240114101 | Aportaciones al sistema de ahorro para el retiro | \$2,656.77 |
| 5114051012401011240114301 | Aportaciones al ISSSTE | \$9,142.41 |
| 5114051012501011250114101 | Aportaciones al sistema de ahorro para el retiro | \$3,948.84 |
| 5114051012501011250114301 | Aportaciones al ISSSTE | \$13,750.07 |
| 5114051012601011260114401 | Aportaciones al sistema de ahorro para el retiro | \$8,800.77 |
| 5114051013101011310114101 | Cuotas para el seguro de vida del personal | \$0.00 |
| 5114051013101011310114301 | Aportaciones al ISSSTE | \$557.23 |
| 5114051013201011320114101 | Aportaciones al sistema de ahorro para el retiro | \$3,299.09 |
| 5114051013201011320114301 | Aportaciones al ISSSTE | \$28,874.07 |
| 5114051013301011330114101 | Aportaciones al sistema de ahorro para el retiro | \$16,062.10 |
| 5114051013301011330114301 | Aportaciones al ISSSTE | \$26,520.53 |
| 5114051013401011340114101 | Aportaciones al sistema de ahorro para el retiro | \$11,454.90 |
| 5114051013401011340114301 | Aportaciones al ISSSTE | \$59,816.60 |
| 5114051013501011350114101 | Aportaciones al sistema de ahorro para el retiro | \$28,527.81 |
| 5114051013501011350114301 | Aportaciones al ISSSTE | \$5,726.63 |
| 5114051013601011360114101 | Aportaciones al sistema de ahorro para el retiro | \$3,304.12 |
| 5114051013601011360114301 | Aportaciones al ISSSTE | \$10,062.26 |
| 5114051013701011370114101 | Aportaciones al sistema de ahorro para el retiro | \$4,346.18 |
| 5114051013701011370114301 | Aportaciones al ISSSTE | \$7,669.95 |
| 5114051013801011380114101 | Aportaciones al sistema de ahorro para el retiro | \$3,033.13 |
| 5114051013801011380114301 | Aportaciones al ISSSTE | \$0.00 |
| 5114051014101011410114101 | Aportaciones al sistema de ahorro para el retiro | \$0.00 |
| 5114051014101011410114301 | Aportaciones al ISSSTE | \$14,280.37 |
| 5114051014201011420114101 | Aportaciones al sistema de ahorro para el retiro | \$9,881.24 |
| 5114051014201011420114301 | Aportaciones al ISSSTE | \$33,394.84 |
| 5114051015101011510114101 | Aportaciones al sistema de ahorro para el retiro | \$14,733.54 |
| 5114051015101011510114301 | Aportaciones al ISSSTE | \$21,634.17 |
| 5114051015201011520114101 | Aportaciones al sistema de ahorro para el retiro | \$11,753.89 |
| 5114051015201011520114301 | Aportaciones al ISSSTE | \$21,027.30 |
| 5114051016201011620114101 | Aportaciones al sistema de ahorro para el retiro | \$9,542.66 |
| 5114051016201011620114301 | Aportaciones al ISSSTE | \$29,954.85 |
| 5114051016301011630114101 | Aportaciones al sistema de ahorro para el retiro | \$18,087.77 |
| 5114051016301011630114301 | Aportaciones al ISSSTE | \$114,111.31 |
| 5114051016401011640114101 | Aportaciones al sistema de ahorro para el retiro | \$44,184.69 |
| 5114051016401011640114301 | Aportaciones al ISSSTE | \$79,878.31 |
| 5114051017101011710114101 | Aportaciones al sistema de ahorro para el retiro | \$31,301.23 |
| 5114051017101011710114301 | Aportaciones al ISSSTE | \$54,329.64 |

| | | |
|---------------------------|-------------------------------------------------------|----------------|
| 51140510171011170114301 | Aportaciones al sistema de ahorro para el retiro | \$22,465.63 |
| 5114051017201011720114101 | Aportaciones al ISSSTE | \$24,057.46 |
| 5114051017201011720114301 | Aportaciones al sistema de ahorro para el retiro | \$16,419.06 |
| 511505100000000000000000 | OTRAS PRESTACIONES SOCIALES Y ECONOMICA | \$1,624,852.48 |
| 5115051011101011110115401 | acidas por condiciones generales de trabajo contratos | \$162,607.50 |
| 5115051011101011110115901 | Otras prestaciones | \$2,856.00 |
| 5115051011201011120115401 | acidas por condiciones generales de trabajo contratos | \$16,983.45 |
| 5115051011201011120115901 | Otras prestaciones | \$2,274.00 |
| 5115051012201011220115401 | acidas por condiciones generales de trabajo contratos | \$85,013.87 |
| 5115051012201011220115901 | Otras prestaciones | \$7,404.00 |
| 5115051012301011230115401 | acidas por condiciones generales de trabajo contratos | \$19,549.05 |
| 5115051012301011230115901 | Otras prestaciones | \$2,322.00 |
| 5115051012401011240115401 | acidas por condiciones generales de trabajo contratos | \$31,280.25 |
| 5115051012401011240115901 | Otras prestaciones | \$2,322.00 |
| 5115051012501011250115202 | Pago de liquidaciones | \$0.00 |
| 5115051012501011250115401 | acidas por condiciones generales de trabajo contratos | \$38,651.82 |
| 5115051012501011250115901 | Otras prestaciones | \$13,884.00 |
| 5115051013101011310115401 | acidas por condiciones generales de trabajo contratos | \$21,681.00 |
| 5115051013201011320115202 | Pago de liquidaciones | \$20,611.00 |
| 5115051013201011320115401 | acidas por condiciones generales de trabajo contratos | \$88,659.59 |
| 5115051013201011320115901 | Otras prestaciones | \$9,240.00 |
| 5115051013301011330115401 | acidas por condiciones generales de trabajo contratos | \$62,668.51 |
| 5115051013301011330115901 | Otras prestaciones | \$9,288.00 |
| 5115051013401011340115202 | Pago de liquidaciones | \$0.00 |
| 5115051013401011340115401 | acidas por condiciones generales de trabajo contratos | \$93,724.41 |
| 5115051013401011340115901 | Otras prestaciones | \$32,412.00 |
| 5115051013401011340215202 | Pago de liquidaciones | \$0.00 |
| 5115051013501011350115401 | acidas por condiciones generales de trabajo contratos | \$15,996.91 |
| 5115051013501011350115901 | Otras prestaciones | \$2,322.00 |
| 5115051013601011360115401 | acidas por condiciones generales de trabajo contratos | \$20,476.50 |
| 5115051013601011360115901 | Otras prestaciones | \$2,856.00 |
| 5115051013701011370115401 | acidas por condiciones generales de trabajo contratos | \$15,337.12 |
| 5115051013701011370115901 | Otras prestaciones | \$2,274.00 |
| 5115051013801011380115401 | acidas por condiciones generales de trabajo contratos | \$0.00 |
| 5115051014101011410115401 | acidas por condiciones generales de trabajo contratos | \$107,091.66 |
| 5115051014101011410115901 | Otras prestaciones | \$2,856.00 |
| 5115051014201011420115401 | acidas por condiciones generales de trabajo contratos | \$67,643.66 |
| 5115051014201011420115901 | Otras prestaciones | \$16,254.00 |
| 5115051015101011510115401 | acidas por condiciones generales de trabajo contratos | \$101,418.90 |
| 5115051015101011510115901 | Otras prestaciones | \$5,130.00 |
| 5115051015201011520115401 | acidas por condiciones generales de trabajo contratos | \$26,895.82 |
| 5115051015201011520115901 | Otras prestaciones | \$9,288.00 |
| 5115051016201011620115401 | acidas por condiciones generales de trabajo contratos | \$120,691.56 |
| 5115051016201011620115901 | Otras prestaciones | \$14,466.00 |
| 5115051016301011630115401 | acidas por condiciones generales de trabajo contratos | \$104,876.63 |
| 5115051016301011630115901 | Otras prestaciones | \$59,850.00 |
| 5115051016401011640115202 | Pago de liquidaciones | \$0.00 |
| 5115051016401011640115401 | acidas por condiciones generales de trabajo contratos | \$123,160.14 |
| 5115051016401011640115901 | Otras prestaciones | \$14,118.00 |
| 5115051017101011710115202 | Pago de liquidaciones | \$0.00 |
| 5115051017101011710115401 | acidas por condiciones generales de trabajo contratos | \$23,998.69 |
| 5115051017101011710115901 | Otras prestaciones | \$22,698.00 |
| 5115051017201011720115202 | Pago de liquidaciones | \$7,545.04 |
| 5115051017201011720115401 | acidas por condiciones generales de trabajo contratos | \$5,583.40 |
| 5115051017201011720115901 | Otras prestaciones | \$8,592.00 |
| 511605100000000000000000 | PAGO DE ESTIMULOS A SERVIDORES PUBLICOS | \$0.00 |

5.1.2. El rubro de MATERIALES Y SUMINISTROS; arroja un saldo de \$ 1781421.04importe que se constituye del total del gasto por toda clase de insumos y suministros requeridos para la prestación de bienes y servicios, para el desempeño de las actividades administrativas.

| CUENTA | NOMBRE DE LA CUENTA | MONTO |
|---------------------------|--------------------------------------------------------------|----------------|
| 512005100000000000000000 | MATERIALES Y SUMINISTROS | \$1,781,421.04 |
| 512105100000000000000000 | ADMINISTRACION EMISION DE DOCUMENTOS Y ART | \$208,324.89 |
| 5121051011201011120221101 | Materiales y útiles de oficina | \$1,550.44 |
| 5121051012201011220221101 | Materiales y útiles de oficina | \$2,088.54 |
| 5121051012201011220221201 | Materiales y útiles de impresión y reproducción | \$3,043.15 |
| 5121051012201011220221501 | Material de apoyo informático | \$90.52 |
| 5121051012301011230221101 | Materiales y útiles de oficina | \$6,137.47 |
| 5121051012301011230221201 | Materiales y útiles de impresión y reproducción | \$439.66 |
| 5121051012301011230221501 | Material de apoyo informático | \$0.00 |
| 5121051012401011240221101 | Materiales y útiles de oficina | \$1,800.00 |
| 5121051012501011250221101 | Materiales y útiles de oficina | \$0.00 |
| 5121051012501011250221201 | Materiales y útiles de impresión y reproducción | \$6,700.00 |
| 5121051012501011250221601 | Material de limpieza | \$16,244.88 |
| 5121051013101011310221101 | Materiales y útiles de oficina | \$104,983.43 |
| 5121051013101011310221201 | Materiales y útiles de impresión y reproducción | \$1,681.04 |
| 5121051013201011320221101 | Materiales y útiles de oficina | \$0.00 |
| 5121051013301011330221101 | Materiales y útiles de oficina | \$3,920.77 |
| 5121051013401011340221101 | Materiales y útiles de oficina | \$773.28 |
| 5121051013401011340221201 | Materiales y útiles de impresión y reproducción | \$4,146.55 |
| 5121051013601011360221101 | Materiales y útiles de oficina | \$5,552.56 |
| 5121051013601011360221201 | Materiales y útiles de impresión y reproducción | \$20,029.57 |
| 5121051013701011370221101 | Materiales y útiles de oficina | \$7,362.17 |
| 5121051013701011370221201 | Materiales y útiles de impresión y reproducción | \$1,515.00 |
| 5121051013701011370221501 | Material de apoyo informático | \$3,623.97 |
| 5121051014101011410221101 | Materiales y útiles de oficina | \$0.00 |
| 5121051015101011510221101 | Materiales y útiles de oficina | \$6,580.22 |
| 5121051015101011510221201 | Materiales y útiles de impresión y reproducción | \$4,700.00 |
| 5121051016201011620221101 | Materiales y útiles de oficina | \$1,992.48 |
| 5121051016201011620221201 | Materiales y útiles de impresión y reproducción | \$0.00 |
| 5121051017101011710221601 | Material de limpieza | \$1,564.66 |
| 5121051017201011720221601 | Material de limpieza | \$1,804.33 |
| 512205100000000000000000 | ALIMENTOS Y UTENSILIOS | \$55,400.19 |
| 5122051011101011110222104 | alimentos para el personal en las instalaciones de las depen | \$9,677.34 |
| 5122051012201011220222104 | alimentos para el personal en las instalaciones de las depen | \$1,753.45 |
| 5122051012501011250222104 | alimentos para el personal en las instalaciones de las depen | \$30,812.76 |
| 5122051013601011360222104 | alimentos para el personal en las instalaciones de las depen | \$172.41 |
| 5122051013701011370222104 | alimentos para el personal en las instalaciones de las depen | \$1,295.00 |
| 5122051014101011410222103 | alimentos para el personal que realiza labores en campo | \$0.00 |
| 5122051015101011510222103 | alimentos para el personal que realiza labores en campo | \$489.32 |
| 5122051015201011520222103 | alimentos para el personal que realiza labores en campo | \$0.00 |
| 5122051016201011620222103 | alimentos para el personal que realiza labores en campo | \$0.00 |
| 5122051016301011630222103 | alimentos para el personal que realiza labores en campo | \$8,036.91 |
| 5122051016401011640222103 | alimentos para el personal que realiza labores en campo | \$0.00 |
| 5122051017101011710222103 | alimentos para el personal que realiza labores en campo | \$1,394.00 |
| 5122051017201011720222103 | alimentos para el personal que realiza labores en campo | \$1,767.00 |
| 512305100000000000000000 | RIMAS Y MATERIALES DE PRODUCCION Y COMER | \$0.00 |
| 512405100000000000000000 | ALOS Y ARTICULOS DE CONSTRUCCION Y DE DEP | \$0.00 |

| | | |
|---------------------------|-------------------------------------------------------------|--------------|
| 512505100000000000000000 | Materiales para arcañtilado sanitario | \$141,674.71 |
| 5125051012501011250225201 | JCTOS QUIMICOS FARMACEUTICOS Y DE LABORATO | \$0.00 |
| 5125051012501011250225301 | Fertilizantes, pesticida y otros agroquímicos | \$4,340.00 |
| 5125051014101011410225901 | Medicinas y productos farmacéuticos | \$2,843.54 |
| 5125051017101011710225201 | Otros productos químicos | \$122,874.65 |
| 5125051017101011710225301 | Fertilizantes, pesticida y otros agroquímicos | \$9,121.70 |
| 5125051017201011720225201 | Medicinas y productos farmacéuticos | \$994.00 |
| 5125051017201011720225301 | Fertilizantes, pesticida y otros agroquímicos | \$0.00 |
| 512605100000000000000000 | Medicinas y productos farmacéuticos | \$1,500.82 |
| 5126051011101011110226103 | COMBUSTIBLES LUBRICANTES Y ADITIVOS | \$988,588.17 |
| 5126051012501011250226103 | shículos terrestres, aéreos, marítimos, lacustres y fluvial | \$56,052.57 |
| 5126051012501011250226105 | shículos terrestres, aéreos, marítimos, lacustres y fluvial | \$0.00 |
| 5126051013101011310226103 | les, lubricantes y aditivos para maquinaria y equipo de | \$0.00 |
| 5126051013401011340226103 | shículos terrestres, aéreos, marítimos, lacustres y fluvial | \$17,208.19 |
| 5126051014101011410226105 | shículos terrestres, aéreos, marítimos, lacustres y fluvial | \$27,461.89 |
| 5126051014201011420226105 | shículos terrestres, aéreos, marítimos, lacustres y fluvial | \$85,509.58 |
| 5126051015101011510226105 | les, lubricantes y aditivos para maquinaria y equipo de | \$177,056.99 |
| 5126051015201011520226105 | les, lubricantes y aditivos para maquinaria y equipo de | \$709.66 |
| 5126051016201011620226105 | les, lubricantes y aditivos para maquinaria y equipo de | \$17,308.15 |
| 5126051016301011630226105 | les, lubricantes y aditivos para maquinaria y equipo de | \$176,305.28 |
| 5126051016401011640226105 | les, lubricantes y aditivos para maquinaria y equipo de | \$119,336.07 |
| 5126051017101011710226105 | les, lubricantes y aditivos para maquinaria y equipo de | \$190,944.29 |
| 5126051017101011710226105 | les, lubricantes y aditivos para maquinaria y equipo de | \$104,233.98 |
| 512705100000000000000000 | les, lubricantes y aditivos para maquinaria y equipo de | \$16,461.52 |
| 5127051011101011110227101 | JANCOS PRENDAS DE PROTECCION Y ARTICULOS | \$315,724.52 |
| 5127051011201011120227101 | Vestuario y uniformes | \$2,236.00 |
| 5127051012201011220227101 | Vestuario y uniformes | \$1,636.00 |
| 5127051012301011230227101 | Vestuario y uniformes | \$6,132.00 |
| 5127051012401011240227101 | Vestuario y uniformes | \$2,251.00 |
| 5127051012501011250227101 | Vestuario y uniformes | \$2,860.00 |
| 5127051013101011310227101 | Vestuario y uniformes | \$12,873.52 |
| 5127051013201011320227101 | Vestuario y uniformes | \$2,860.00 |
| 5127051013301011330227101 | Vestuario y uniformes | \$11,858.00 |
| 5127051013401011340227101 | Vestuario y uniformes | \$9,004.00 |
| 5127051013501011350227101 | Vestuario y uniformes | \$42,900.00 |
| 5127051013601011360227101 | Vestuario y uniformes | \$2,860.00 |
| 5127051013701011370227101 | Vestuario y uniformes | \$1,636.00 |
| 5127051013801011380227101 | Vestuario y uniformes | \$1,636.00 |
| 5127051014101011410227101 | Vestuario y uniformes | \$0.00 |
| 5127051014201011420227101 | Vestuario y uniformes | \$8,532.00 |
| 5127051015101011510227101 | Vestuario y uniformes | \$24,970.00 |
| 5127051015201011520227101 | Vestuario y uniformes | \$5,720.00 |
| 5127051016201011620227101 | Vestuario y uniformes | \$12,536.00 |
| 5127051016301011630227101 | Vestuario y uniformes | \$19,904.00 |
| 5127051016401011640227101 | Vestuario y uniformes | \$69,526.00 |
| 5127051017101011710227101 | Vestuario y uniformes | \$22,730.00 |
| 5127051017201011720227101 | Vestuario y uniformes | \$34,474.00 |
| 512805100000000000000000 | Vestuario y uniformes | \$18,590.00 |
| 512905100000000000000000 | MATERIALES Y SUMINISTROS PARA SEGURIDAD | \$0.00 |
| 5129051011101011110229101 | RAMIENTAS REFACCIONES Y ACCESORIOS MENC | \$44,808.76 |
| 5129051011101011110229101 | Herramientas menores | \$661.77 |
| 5129051012201011220229101 | Refacciones y accesorios para equipo de cómputo | \$2,141.38 |
| 5129051012201011220229101 | Herramientas menores | \$300.00 |
| 5129051012201011220229101 | Refacciones y accesorios para equipo de cómputo | \$0.00 |
| 5129051012301011230229101 | Refacciones y accesorios para equipo de cómputo | \$0.00 |
| 5129051012301011230229101 | Herramientas menores | \$1,007.76 |
| 5129051012501011250229101 | Refacciones y accesorios para equipo de cómputo | \$0.00 |
| 5129051012501011250229101 | Herramientas menores | \$3,800.58 |
| 5129051012501011250229101 | Refacciones y accesorios para equipo de cómputo | \$0.00 |
| 5129051013101011310229101 | Refacciones y accesorios menores para otros bienes mue | \$5,490.00 |
| 5129051013201011320229101 | Refacciones y accesorios para equipo de cómputo | \$0.00 |
| 5129051013201011320229101 | Refacciones y accesorios para equipo de cómputo | \$1,500.00 |
| 5129051013301011330229101 | Refacciones y accesorios menores para otros bienes mue | \$0.00 |
| 5129051013601011360229101 | Refacciones y accesorios para equipo de cómputo | \$2,017.24 |
| 5129051013601011360229101 | Herramientas menores | \$2,271.17 |
| 5129051013601011360229101 | Refacciones y accesorios menores para otros bienes mue | \$0.00 |
| 5129051013801011380229101 | Herramientas menores | \$0.00 |
| 5129051013801011380229101 | Refacciones y accesorios para equipo de cómputo | \$0.00 |
| 5129051013801011380229101 | Refacciones y accesorios menores para otros bienes mue | \$0.00 |
| 5129051014101011410229101 | Herramientas menores | \$460.23 |
| 5129051014101011410229101 | Refacciones y accesorios menores para otros bienes mue | \$0.00 |
| 5129051014201011420229101 | Herramientas menores | \$7,947.62 |
| 5129051014201011420229101 | Refacciones y accesorios menores para otros bienes mue | \$0.00 |
| 5129051015101011510229101 | Herramientas menores | \$8,717.66 |
| 5129051015101011510229101 | Refacciones y accesorios menores para otros bienes mue | \$0.00 |
| 5129051015201011520229101 | Herramientas menores | \$0.00 |
| 5129051015201011520229101 | Refacciones y accesorios menores para otros bienes mue | \$0.00 |
| 5129051016201011620229101 | Herramientas menores | \$570.69 |
| 5129051016201011620229101 | Refacciones y accesorios menores para otros bienes mue | \$0.00 |
| 5129051016301011630229101 | Herramientas menores | \$2,174.91 |
| 5129051016301011630229101 | Refacciones y accesorios menores para otros bienes mue | \$0.00 |
| 5129051016401011640229101 | Herramientas menores | \$5,727.75 |
| 5129051017101011710229101 | Herramientas menores | \$0.00 |
| 5129051017201011720229101 | Herramientas menores | \$0.00 |


5.1.3. El rubro de SERVICIOS GENERALES, con saldo de \$ 25900224.11 se indica el importe total del gasto por todo tipo de servicios que se contratan con particulares o instituciones del propio sector público; así como los servicios oficiales requeridos para el desempeño de actividades vinculadas con la función pública.


| CUENTA | NOMBRE DE LA CUENTA | MONTO |
|---------------------------|------------------------------------------------------|-----------------|
| 513005100000000000000000 | SERVICIOS GENERALES | \$25,900,224.11 |
| 513105100000000000000000 | SERVICIOS BASICOS | \$9,639,595.89 |
| 5131051011101011110231501 | Servicio de telefonía celular | \$0.00 |
| 5131051012501011250231101 | Servicio de energía eléctrica en edificios oficiales | \$6,326.63 |
| 5131051012501011250231401 | Servicio telefónico convencional | \$6,229.51 |
| 5131051012501011250231801 | Servicio postal | \$128.45 |
| 5131051013201011320231101 | Servicio de energía eléctrica en edificios oficiales | \$418.94 |
| 5131051013401011340231501 | Servicio de telefonía celular | \$0.00 |
| 5131051014101011410231501 | Servicio de telefonía celular | \$17,331.35 |
| 5131051015101011510231501 | Servicio de telefonía celular | \$0.00 |
| 5131051016201011620231101 | Servicio de energía eléctrica en edificios oficiales | \$7,891,602.59 |
| 5131051016201011620231501 | Servicio de telefonía celular | \$27,418.66 |
| 5131051016301011630231501 | Servicio de telefonía celular | \$0.00 |
| 5131051016401011640231501 | Servicio de telefonía celular | \$0.00 |
| 5131051017101011710231101 | Servicio de energía eléctrica en edificios oficiales | \$1,588,612.10 |
| 5131051017201011720231101 | Servicio de energía eléctrica en edificios oficiales | \$101,527.64 |
| 513205100000000000000000 | SERVICIOS DE ARRENDAMIENTO | \$0.00 |


50

| | | |
|----------------------------|--------------------------------------------------------------|----------------|
| 513305100000000000000000 | ROFESIONALES CIENTIFICOS Y TECNICOS Y OTRO | \$676,476.26 |
| 513305101110101110233401 | Asesorías asociadas a convenios, tratados o acuerdos | \$20,000.00 |
| 513305101110101110233401 | Servicios de capacitación a servidores públicos | \$0.00 |
| 513305102201011220233101 | Asesorías asociadas a convenios, tratados o acuerdos | \$8,412.00 |
| 513305102201011220233104 | Otras asesorías para la operación de programas | \$215,400.72 |
| 513305102201011220233401 | Servicios de capacitación a servidores públicos | \$11,576.38 |
| 513305102301011230233603 | Oficiales para la prestación de servicios públicos, identi | \$0.00 |
| 513305102401011240233603 | Oficiales para la prestación de servicios públicos, identi | \$0.00 |
| 513305102501011250233101 | Asesorías asociadas a convenios, tratados o acuerdos | \$176,208.06 |
| 513305102501011250233401 | Servicios de capacitación a servidores públicos | \$0.00 |
| 513305103101011310233101 | Servicios de vigilancia | \$0.00 |
| 513305103101011310233401 | Asesorías asociadas a convenios, tratados o acuerdos | \$74,500.00 |
| 513305103101011310233603 | Servicios de capacitación a servidores públicos | \$0.00 |
| 513305103201011320233603 | Oficiales para la prestación de servicios públicos, identi | \$0.00 |
| 513305103301011330233603 | Oficiales para la prestación de servicios públicos, identi | \$0.00 |
| 513305103401011340233401 | Servicios de capacitación a servidores públicos | \$0.00 |
| 513305103401011340233603 | Oficiales para la prestación de servicios públicos, identi | \$0.00 |
| 513305103801011380233101 | Asesorías asociadas a convenios, tratados o acuerdos | \$18,000.00 |
| 513305104101011410233401 | Servicios de capacitación a servidores públicos | \$5,193.10 |
| 513305105101011510233401 | Servicios de capacitación a servidores públicos | \$0.00 |
| 513305106201011620233101 | Asesorías asociadas a convenios, tratados o acuerdos | \$0.00 |
| 513305106201011620233401 | Servicios de capacitación a servidores públicos | \$0.00 |
| 513305106301011630233401 | Servicios de capacitación a servidores públicos | \$0.00 |
| 513305106401011640233401 | Servicios de capacitación a servidores públicos | \$0.00 |
| 513305107101011710233101 | Asesorías asociadas a convenios, tratados o acuerdos | \$147,186.00 |
| 51340510000000000000000000 | SERVICIOS FINANCIEROS BANCARIOS Y COMERCIAL | \$250,932.48 |
| 513405101110101110234501 | Seguros de bienes patrimoniales | \$0.00 |
| 5134051012501011250234102 | Comisiones bancarias | \$128,536.84 |
| 5134051012501011250234301 | Servicios de recaudación, traslado y custodia de valores | \$0.00 |
| 5134051012501011250234701 | Fletes y maniobras | \$318.00 |
| 513405102583121250234102 | Comisiones bancarias | \$0.00 |
| 513405103401011340234501 | Seguros de bienes patrimoniales | \$39,947.96 |
| 513405104101011410234501 | Seguros de bienes patrimoniales | \$24,396.22 |
| 513405104101011410234701 | Fletes y maniobras | \$5,932.38 |
| 513405104201011420234701 | Fletes y maniobras | \$0.00 |
| 513405105101011510234501 | Seguros de bienes patrimoniales | \$15,877.73 |
| 513405105201011520234501 | Seguros de bienes patrimoniales | \$14,197.99 |
| 513405105201011520234701 | Fletes y maniobras | \$0.00 |
| 513405106201011620234501 | Seguros de bienes patrimoniales | \$0.00 |
| 513405106301011630234501 | Seguros de bienes patrimoniales | \$21,725.36 |
| 513405106401011640234501 | Seguros de bienes patrimoniales | \$0.00 |
| 513405107101011710234701 | Fletes y maniobras | \$0.00 |
| 51350510000000000000000000 | INSTALACION REPARACION MANTENIMIENTO Y C | \$6,545,273.62 |
| 513505101110101110235301 | Instalación y mantenimiento de equipo de cómputo y tecnologi | \$0.00 |
| 513505101110101110235501 | Instalación, mantenimiento y conservación de equipo de trar | \$25,880.06 |
| 513505101110101110235701 | n, mantenimiento y conservación maquinaria y equipo | \$7,600.00 |
| 513505102201011220235201 | nantenimiento de mobiliario y equipo de administraci | \$1,660.00 |
| 513505102201011220235301 | Instalación y mantenimiento de equipo de cómputo y tecnologi | \$7,086.50 |
| 513505102201011220235701 | n, mantenimiento y conservación maquinaria y equipo | \$2,698.28 |
| 513505102301011230235701 | n, mantenimiento y conservación maquinaria y equipo | \$0.00 |
| 513505102501011250235102 | y conservación de inmuebles para la prestación de se | \$309,647.79 |
| 513505102501011250235201 | nantenimiento de mobiliario y equipo de administraci | \$0.00 |
| 513505102501011250235301 | Instalación y mantenimiento de equipo de cómputo y tecnologi | \$6,672.00 |
| 513505102501011250235501 | Instalación, mantenimiento y conservación de equipo de trar | \$17,754.31 |
| 513505102501011250235701 | n, mantenimiento y conservación maquinaria y equipo | \$1,336.21 |
| 513505102501011250235801 | Servicios de lavandería, limpieza e higiene | \$0.00 |
| 513505103101011310235201 | nantenimiento de mobiliario y equipo de administraci | \$0.00 |
| 513505103101011310235301 | Instalación y mantenimiento de equipo de cómputo y tecnologi | \$18,690.00 |
| 513505103201011320235102 | y conservación de inmuebles para la prestación de se | \$0.00 |
| 513505103201011320235201 | nantenimiento de mobiliario y equipo de administraci | \$6,800.00 |
| 513505103201011320235501 | Instalación, mantenimiento y conservación de equipo de trar | \$7,845.94 |
| 513505103301011330235201 | nantenimiento de mobiliario y equipo de administraci | \$0.00 |
| 513505103301011330235301 | Instalación y mantenimiento de equipo de cómputo y tecnologi | \$0.00 |
| 513505103401011340235201 | nantenimiento de mobiliario y equipo de administraci | \$0.00 |
| 513505103401011340235501 | Instalación, mantenimiento y conservación de equipo de trar | \$48,264.46 |
| 513505103401011340235701 | n, mantenimiento y conservación maquinaria y equipo | \$0.00 |
| 513505103601011360235201 | nantenimiento de mobiliario y equipo de administraci | \$2,400.00 |
| 513505103601011360235301 | Instalación y mantenimiento de equipo de cómputo y tecnologi | \$0.00 |
| 513505103701011370235201 | nantenimiento de mobiliario y equipo de administraci | \$0.00 |
| 513505103701011370235301 | Instalación y mantenimiento de equipo de cómputo y tecnologi | \$663.79 |
| 513505103801011380235201 | nantenimiento de mobiliario y equipo de administraci | \$0.00 |
| 513505103801011380235301 | Instalación y mantenimiento de equipo de cómputo y tecnologi | \$65,710.50 |
| 513505104101011410235102 | y conservación de inmuebles para la prestación de se | \$1,689.66 |
| 513505104101011410235201 | nantenimiento de mobiliario y equipo de administraci | \$0.00 |
| 513505104101011410235301 | Instalación y mantenimiento de equipo de cómputo y tecnologi | \$0.00 |
| 513505104101011410235501 | Instalación, mantenimiento y conservación de equipo de trar | \$17,687.07 |
| 513505104101011410235701 | n, mantenimiento y conservación maquinaria y equipo | \$0.00 |
| 513505104201011420235703 | Instalación y conservación de maquinaria y equipo para la | \$1,539,546.81 |
| 513505105101011510235201 | nantenimiento de mobiliario y equipo de administraci | \$0.00 |
| 513505105101011510235301 | Instalación y mantenimiento de equipo de cómputo y tecnologi | \$650.00 |
| 513505105101011510235501 | Instalación, mantenimiento y conservación de equipo de trar | \$52,661.69 |
| 513505105201011520235501 | n, mantenimiento y conservación maquinaria y equipo | \$3,362.07 |
| 513505105201011520235703 | Instalación, mantenimiento y conservación de equipo de trar | \$44,018.93 |
| 513505106201011620235102 | Instalación y conservación de maquinaria y equipo para la | \$324,953.66 |
| 513505106201011620235201 | y conservación de inmuebles para la prestación de se | \$103,875.80 |
| 513505106201011620235301 | nantenimiento de mobiliario y equipo de administraci | \$0.00 |
| 513505106201011620235501 | Instalación y mantenimiento de equipo de cómputo y tecnologi | \$0.00 |
| 513505106201011620235703 | Instalación, mantenimiento y conservación de equipo de trar | \$67,903.27 |
| 513505106301011630235501 | Instalación y conservación de maquinaria y equipo para la | \$326,230.27 |
| 513505106301011630235703 | Instalación, mantenimiento y conservación de equipo de trar | \$253,766.53 |
| 513505106301011630235703 | Instalación y conservación de maquinaria y equipo para la | \$2,300,107.52 |
| 513505106401011640235501 | Instalación, mantenimiento y conservación de equipo de trar | \$61,519.84 |
| 513505106401011640235703 | Instalación y conservación de maquinaria y equipo para la | \$578,976.61 |
| 513505107101011710235102 | y conservación de inmuebles para la prestación de se | \$124,554.48 |
| 513505107101011710235301 | Instalación y conservación de maquinaria y equipo para la | \$206,330.93 |
| 513505107201011720235102 | y conservación de inmuebles para la prestación de se | \$0.00 |
| 513505107201011720235703 | Instalación y conservación de maquinaria y equipo para la | \$7,728.44 |
| 51360510000000000000000000 | SERVICIOS DE COMUNICACION SOCIAL Y PUBLICID. | \$357,615.78 |
| 5136051013601011360236101 | de mensajes sobre programas y actividades gubernar | \$4,675.00 |
| 5136051013701011370236101 | de mensajes sobre programas y actividades gubernar | \$352,940.78 |
| 51370510000000000000000000 | SERVICIOS DE TRASLADO Y VIATICOS | \$36,410.64 |
| 513705101110101110237501 | Viáticos nacionales | \$34,951.24 |
| 513705101110101110237601 | Viáticos en el extranjero | \$0.00 |
| 5137051012201011220237501 | Viáticos nacionales | \$1,320.51 |
| 5137051013101011310237501 | Viáticos nacionales | \$0.00 |
| 5137051013401011340237501 | Viáticos nacionales | \$0.00 |
| 5137051013601011360237501 | Viáticos nacionales | \$0.00 |
| 5137051013701011370237501 | Viáticos nacionales | \$0.00 |
| 5137051014101011410237501 | Viáticos nacionales | \$0.00 |
| 5137051015101011510237501 | Viáticos nacionales | \$138.79 |
| 5137051016201011620237501 | Viáticos nacionales | \$0.00 |
| 5137051016201011620237501 | Viáticos nacionales | \$0.00 |

| | | |
|----------------------------|----------------------------------------------------------|----------------|
| 5137051017101011710239206 | Váticos nacionales | \$610,191.57 |
| 51380510000000000000000000 | SERVICIOS OFICIALES | |
| 5138051011101011110238201 | Gastos de orden social | \$1,607.88 |
| 5138051011101011110238301 | Congresos y convenciones | \$0.00 |
| 5138051012201011220238301 | Congresos y convenciones | \$0.00 |
| 5138051012501011250238201 | Gastos de orden social | \$79,533.71 |
| 5138051012501011250238301 | Congresos y convenciones | \$0.00 |
| 5138051013101011310238301 | Congresos y convenciones | \$0.00 |
| 5138051013601011360238201 | Gastos de orden social | \$529,050.18 |
| 5138051013601011360238301 | Congresos y convenciones | \$0.00 |
| 5138051013701011370238301 | Congresos y convenciones | \$0.00 |
| 5138051014101011410238301 | Congresos y convenciones | \$0.00 |
| 5138051015101011510238301 | Congresos y convenciones | \$0.00 |
| 5138051016201011620238301 | Congresos y convenciones | \$0.00 |
| 5138051016301011630238301 | Congresos y convenciones | \$0.00 |
| 5138051016401011640238301 | Congresos y convenciones | \$0.00 |
| 5138051017101011710238301 | Congresos y convenciones | \$0.00 |
| 51390510000000000000000000 | OTROS SERVICIOS GENERALES | \$7,783,727.97 |
| 5139051011101011110239206 | Otros impuestos | \$5,731.87 |
| 5139051011101011110239801 | Impuesto sobre nóminas y similares | \$9,144.85 |
| 5139051011101011110239901 | Otros servicios | \$0.00 |
| 5139051011201011120239801 | Impuesto sobre nóminas y similares | \$1,402.77 |
| 5139051012201011220239206 | Otros impuestos | \$1,188.00 |
| 5139051012201011220239801 | Impuesto sobre nóminas y similares | \$10,029.29 |
| 5139051012201011220239901 | Otros servicios | \$0.00 |
| 5139051012301011230239801 | Impuesto sobre nóminas y similares | \$1,665.19 |
| 5139051012401011240239801 | Impuesto sobre nóminas y similares | \$2,528.15 |
| 5139051012501011250239101 | Funerales y pagas de defunción | \$12,500.00 |
| 5139051012501011250239206 | Otros impuestos | \$7,958.08 |
| 5139051012501011250239501 | Penas, multas, accesorios y actualizaciones | \$15,229.00 |
| 5139051012501011250239801 | Impuesto sobre nóminas y similares | \$7,177.37 |
| 5139051012501011250239901 | Otros servicios | \$12,351.89 |
| 5139051013101011310239206 | Otros impuestos | \$429.10 |
| 5139051013101011310239801 | Impuesto sobre nóminas y similares | \$2,102.15 |
| 5139051013201011320239206 | Otros impuestos | \$553.45 |
| 5139051013201011320239801 | Impuesto sobre nóminas y similares | \$10,146.63 |
| 5139051013301011330239801 | Impuesto sobre nóminas y similares | \$7,239.80 |
| 5139051013401011340239206 | Otros impuestos | \$8,029.81 |
| 5139051013401011340239801 | Impuesto sobre nóminas y similares | \$19,059.86 |
| 5139051013501011350239206 | Otros impuestos | \$0.00 |
| 5139051013501011350239801 | Impuesto sobre nóminas y similares | \$4,600.24 |
| 5139051013601011360239206 | Otros impuestos | \$0.00 |
| 5139051013601011360239801 | Impuesto sobre nóminas y similares | \$2,731.89 |
| 5139051013701011370239206 | Otros impuestos | \$0.00 |
| 5139051013701011370239801 | Impuesto sobre nóminas y similares | \$2,087.56 |
| 5139051013801011380239801 | Impuesto sobre nóminas y similares | \$0.00 |
| 5139051014101011410239206 | Otros impuestos | \$9,420.00 |
| 5139051014101011410239801 | Impuesto sobre nóminas y similares | \$7,521.18 |
| 5139051014201011420239206 | Otros impuestos | \$2,210.00 |
| 5139051014201011420239801 | Impuesto sobre nóminas y similares | \$9,576.52 |
| 5139051015101011510239206 | Otros impuestos | \$16,171.49 |
| 5139051015101011510239801 | Impuesto sobre nóminas y similares | \$7,801.23 |
| 5139051015101011510239901 | Otros servicios | \$7,800.00 |
| 5139051015201011520239206 | Otros impuestos | \$5,999.45 |
| 5139051015201011520239801 | Impuesto sobre nóminas y similares | \$7,523.92 |
| 5139051016201011620239204 | Costos de explotación, uso o aprovechamiento de aguas na | \$5,909,426.00 |
| 5139051016201011620239206 | Otros impuestos | \$8,081.43 |
| 5139051016201011620239801 | Impuesto sobre nóminas y similares | \$12,274.54 |
| 5139051016301011630239206 | Otros impuestos | \$20,194.74 |
| 5139051016301011630239801 | Impuesto sobre nóminas y similares | \$36,774.96 |
| 5139051016401011640239206 | Otros impuestos | \$8,137.45 |
| 5139051016401011640239801 | Impuesto sobre nóminas y similares | \$25,071.68 |
| 5139051017101011710239205 | Costos por descarga de aguas residuales a cuerpos recej | \$409.18 |
| 5139051017101011710239206 | Otros impuestos | \$1,498,636.00 |
| 5139051017101011710239501 | Penas, multas, accesorios y actualizaciones | \$24,783.00 |
| 5139051017101011710239801 | Impuesto sobre nóminas y similares | \$16,011.55 |
| 5139051017201011720239801 | Impuesto sobre nóminas y similares | \$6,216.70 |


 PRESIDENTE
 LIC. SAMUEL DAVID HIDALGO
 GALLARDO


 DIRECTOR SAPAS
 ING. JORGE RUBIO OLIVARES


 COMISARIO
 LIC. J. NATIVIDAD CHAVOZA CRUZ


 DEPTO DE CONTABILIDAD
 MIRIAN Y GARCIA PANIAGUA

"Bajo protesta de decir verdad, declaramos que este reporte y sus notas son razonablemente correctos, y son responsabilidad del emisor."

