

101

SISTEMA DE AGUA POTABLE, ALCANTARILLADO Y SANEAMIENTO DE LA PIEDAD
Balance Presupuestario - LDF
DEL 01 DE ENERO DEL 2024 AL 30 DE JUNIO DEL 2024
(PESOS)

Concepto (c)	Estimado/ Aprobado (d)	Devengado	Recaudado/ Pagado
A. Ingresos Totales (A = A1+A2+A3)	\$101,568,951.00	\$76,486,950.39	\$76,486,950.39
A1. Ingresos de Libre Disposición	\$95,120,696.00	\$70,616,718.93	\$70,616,718.93
A2. Transferencias Federales Etiquetadas	\$6,448,255.00	\$5,870,231.46	\$5,870,231.46
A3. Financiamiento Neto	\$0.00	\$0.00	\$0.00
A4. Transferencias Estatales Etiquetadas	\$0.00	\$0.00	\$0.00
B. Egresos Presupuestarios (B = B1+B2)	\$101,568,951.00	\$55,495,877.32	\$55,497,883.32
B1. Gasto No Etiquetado (sin incluir Amortización de la Deuda Pública)	\$95,120,696.00	\$52,518,755.30	\$52,520,761.30
B2. Gasto Etiquetado (sin incluir Amortización de la Deuda Pública)	\$6,448,255.00	\$2,977,122.02	\$2,977,122.02
C. Remanentes del Ejercicio Anterior (C = C1 + C2)		\$0.00	\$0.00
C1. Remanentes de Ingresos de Libre Disposición aplicados en el periodo		\$0.00	\$0.00
C2. Remanentes de Transferencias Federales Etiquetadas aplicados en el periodo		\$0.00	\$0.00
I. Balance Presupuestario (I = A - B + C)	\$0.00	\$20,991,073.07	\$20,989,067.07
II. Balance Presupuestario sin Financiamiento Neto (II = I - A3)	\$0.00	\$20,991,073.07	\$20,989,067.07
III. Balance Presupuestario sin Financiamiento Neto y sin Remanentes del Ejercicio Anterior (III = II - C)	\$0.00	\$20,991,073.07	\$20,989,067.07

Concepto	Aprobado	Devengado	Pagado
E. Intereses, Comisiones y Gastos de la Deuda (E = E1+E2)	\$0.00	\$0.00	\$0.00
E1. Intereses, Comisiones y Gastos de la Deuda con Gasto No Etiquetado	\$0.00	\$0.00	\$0.00
E2. Intereses, Comisiones y Gastos de la Deuda con Gasto Etiquetado	\$0.00	\$0.00	\$0.00
IV. Balance Primario (IV = III + E)	\$0.00	\$20,991,073.07	\$20,989,067.07


Concepto	Estimado/ Aprobado	Devengado	Recaudado/ Pagado
F. Financiamiento (F = F1 + F2)	\$0.00	\$0.00	\$0.00
F1. Financiamiento con Fuente de Pago de Ingresos de Libre Disposición	\$0.00	\$0.00	\$0.00
F2. Financiamiento con Fuente de Pago de Transferencias Federales Etiquetadas	\$0.00	\$0.00	\$0.00
G. Amortización de la Deuda (G = G1 + G2)	\$0.00	\$0.00	\$0.00
G1. Amortización de la Deuda Pública con Gasto No Etiquetado	\$0.00	\$0.00	\$0.00
G2. Amortización de la Deuda Pública con Gasto Etiquetado	\$0.00	\$0.00	\$0.00
A3. Financiamiento Neto (A3 = F - G)	\$0.00	\$0.00	\$0.00


Concepto	Estimado/ Aprobado	Devengado	Recaudado/ Pagado
A1. Ingresos de Libre Disposición	\$95,120,696.00	\$70,616,718.93	\$70,616,718.93
A3.1 Financiamiento Neto con Fuente de Pago de Ingresos de Libre Disposición (A3.1 = F1 - G1)	\$0.00	\$0.00	\$0.00
F1. Financiamiento con Fuente de Pago de Ingresos de Libre Disposición	\$0.00	\$0.00	\$0.00
G1. Amortización de la Deuda Pública con Gasto No Etiquetado	\$0.00	\$0.00	\$0.00
B1. Gasto No Etiquetado (sin incluir Amortización de la Deuda Pública)	\$95,120,696.00	\$52,518,755.30	\$52,520,761.30
C1. Remanentes de Ingresos de Libre Disposición aplicados en el periodo	\$0.00	\$0.00	\$0.00
V. Balance Presupuestario de Recursos Disponibles (V = A1 + A3.1 - B1 + C1)	\$0.00	\$18,097,963.63	\$18,095,957.63
VI. Balance Presupuestario de Recursos Disponibles sin Financiamiento Neto (VI = V - A3.1)	\$0.00	\$18,097,963.63	\$18,095,957.63

Concepto	Estimado/ Aprobado	Devengado	Recaudado/ Pagado
A2. Transferencias Federales Etiquetadas	\$6,448,255.00	\$5,870,231.46	\$5,870,231.46
A3.2 Financiamiento Neto con Fuente de Pago de Transferencias Federales Etiquetadas (A3.2 = F2 - G2)	\$0.00	\$0.00	\$0.00
F2. Financiamiento con Fuente de Pago de Transferencias Federales Etiquetadas	\$0.00	\$0.00	\$0.00
G2. Amortización de la Deuda Pública con Gasto Etiquetado	\$0.00	\$0.00	\$0.00
A4. Transferencias Estatales Etiquetadas	\$0.00	\$0.00	\$0.00
B2. Gasto Etiquetado (sin incluir Amortización de la Deuda Pública)	\$6,448,255.00	\$2,977,122.02	\$2,977,122.02
C2. Remanentes de Transferencias Federales Etiquetadas aplicados en el periodo	\$0.00	\$0.00	\$0.00
VII. Balance Presupuestario de Recursos Etiquetados (VII = A2 + A3.2 + A4 - B2 + C2)	\$0.00	\$2,893,109.44	\$2,893,109.44
VIII. Balance Presupuestario de Recursos Etiquetados sin Financiamiento Neto (VIII = VII - A3.2)	\$0.00	\$2,893,109.44	\$2,893,109.44


Fecha de emisión 26/07/2024

Bajo protesta de decir verdad declaramos que los Estados Financieros y sus notas, son razonablemente correctos y son responsabilidad del emisor.


 PRESIDENTE
 LIC. SAMUEL DAVID HIDALGO GALLARDO


 DIRECTOR SAPAS
 ING. JORGE RUBIO OLIVARES




 COMISARIO
 LIC. J. NATIVIDAD CHAVOZA CRUZ
 DEPTO DE CONTABILIDAD
 MIRIAN Y GARCIA PANIAGUA

Bajo protesta de decir verdad declaramos que los Estados Financieros y sus notas, son razonablemente correctos y son responsabilidad del emisor.