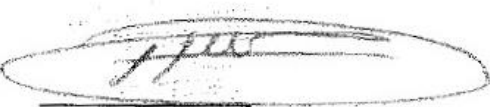





SISTEMA DE AGUA POTABLE, ALCANTARILLADO Y SANEAMIENTO DE LA PIEDAD
ESTADO DE CAMBIOS EN LA SITUACIÓN FINANCIERA
DEL 01 DE ENERO DEL 2024 AL 31 DE DICIEMBRE DEL 2024
(CIFRAS EN PESOS)

Concepto	ORIGEN	APLICACION
I. ACTIVO		
IA. Activo Circulante	3,149,835.86	27,144,247.19
a. Efectivo y Equivalentes	0	14,371,562.87
b. Derechos a Recibir Efectivo o Equivalentes	0.00	3,843,995.79
c. Derechos a Recibir Bienes o Servicios	0.00	10,427,967.06
d. Inventarios	0.00	0.00
e. Almacenes	0.00	0.00
f. Estimación por Pérdida o Deterioro de Activos Circulantes	0.00	0.00
g. Otros Activos Circulantes	0.00	0.00
IB. Activo No Circulante	3,149,835.86	12,772,684.32
a. Inversiones Financieras a Largo Plazo	0.00	0.00
b. Derechos a Recibir Efectivo o Equivalentes a Largo Plazo	0.00	0.00
c. Bienes Inmuebles, Infraestructura y Construcciones en Proceso	0.00	1,447,398.79
d. Bienes Muebles	0.00	5,631,579.63
e. Activos Intangibles	0.00	0.00
f. Depreciación, Deterioro y Amortización Acumulada de Bienes	0.00	0.00
g. Activos Diferidos	0.00	5,693,705.90
h. Estimación por Pérdida o Deterioro de Activos no Circulantes	3,149,835.86	0.00
i. Otros Activos no Circulantes	0.00	0.00
II. PASIVO (II = IA + IB)	4,907,233.27	0.00
IIA. Pasivo Circulante	4,907,233.27	0.00
a. Cuentas por Pagar a Corto Plazo	4590828.08	0.00
b. Documentos por Pagar a Corto Plazo	0	0.00
c. Porción a Corto Plazo de la Deuda Pública a Largo Plazo	0	0.00
d. Títulos y Valores a Corto Plazo	0	0.00
e. Pasivos Diferidos a Corto Plazo	0	0.00
f. Fondos y Bienes de Terceros en Garantía y/o Administración a Corto Plazo	0	0.00
g. Provisiones a Corto Plazo	0	0.00
h. Otros Pasivos a Corto Plazo	316408.19	0.00
IIIB. Pasivo No Circulante	0.00	0.00
a. Cuentas por Pagar a Largo Plazo	0.00	0.00
b. Documentos por Pagar a Largo Plazo	0.00	0.00
c. Deuda Pública a Largo Plazo	0.00	0.00
d. Pasivos Diferidos a Largo Plazo	0.00	0.00
e. Fondos y Bienes de Terceros en Garantía y/o Administración a Largo Plazo	0.00	0.00
f. Provisiones a Largo Plazo	0.00	0.00
III. HACIENDA PÚBLICA/PATRIMONIO		
IIIA. Hacienda Pública/Patrimonio Contribuido	39,090,864.00	31,391,087.74
a. Aportaciones	11,739,239.89	0.00
b. Donaciones de Capital	0	0.00
c. Actualización de la Hacienda Pública/Patrimonio	0.00	0.00
	11739239.89	0.00
IIIB. Hacienda Pública/Patrimonio Generado	27,351,614.11	31,391,087.74
a. Resultados del Ejercicio (Ahorro/ Desahorro)	13,141,749.57	0.00
b. Resultados de Ejercicios Anteriores	14,209,864.54	0.00
c. Revalúos	0.00	0.00
d. Reservas	0.00	0.00
e. Rectificaciones de Resultados de Ejercicios Anteriores	0.00	31,391,087.74
IIIC. Exceso o Insuficiencia en la Actualización de la Hacienda Pública/Patrimonio	0.00	0.00
a. Resultado por Posición Monetaria	0	0.00
b. Resultado por Tenencia de Activos no Monetarios	0	0.00


PRÉSIDENTE
LIC. SAMUEL DAVID HIDALGO GALLARDO


DIRECTOR SAPAS
ING. JORGE RUBIO OLIVARES


ENCARGADO DE DESPACHO DE CONTRALORIA
LIC. J. NATIVIDAD CHAVOZA CRUZ


DEPTO DE CONTABILIDAD
MIRIAN Y. GARCIA PANIAGUA

Bajo protesta de decir verdad declaramos que los Estados Financieros y sus notas, son razonablemente correctos y son responsabilidad del emisor.

