



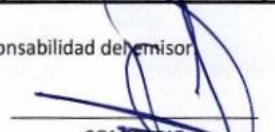
SISTEMA DE AGUA POTABLE, ALCANTARILLADO Y SANEAMIENTO DE LA PIEDAD
ESTADO DE VARIACION EN LA HACIENDA PÚBLICA
DEL 01 DE ENERO DEL 2025 AL 30 DE SEPTIEMBRE DEL 2025
(Cifras en Pesos) (4)


Concepto (5)	Hacienda Pública / Patrimonio Contribuido	Hacienda Pública / Patrimonio Generado de Ejercicios Anteriores	Hacienda Pública / Patrimonio Generado del Ejercicio	Exceso o Insuficiencia en la Actualización de la Hacienda Pública / Patrimonio (9)	Total (10)
IA. Hacienda Pública/Patrimonio Contribuido Neto de 20XN-1	11,736,789.89				11,736,789.89
a. Aportaciones	-				-
b. Donaciones de Capital	-				-
c. Actualización de la Hacienda Pública/Patrimonio	11,736,789.89				11,736,789.89
IB. Hacienda Pública/Patrimonio Generado Neto de 20XN-1		232,457,696.69	38,256,813.49		270,714,510.18
a. Resultados del Ejercicio (Ahorro/Desahorro)			38256813.49		38,256,813.49
b. Resultados de Ejercicios Anteriores		179,487,057.69			179,487,057.69
c. Revalúos		-			-
d. Reservas		49,626,822.31			49,626,822.31
e. Rectificaciones de Resultados de Ejercicios Anteriores		3,343,816.69			3,343,816.69
IC. Exceso o Insuficiencia en la Actualización de la Hacienda Pública/Patrimonio Neto de 20XN-1				-	-
a. Resultado por Posición Monetaria				-	-
b. Resultado por Tenencia de Activos no Monetarios				-	-
I. Hacienda Pública/Patrimonio Neto Final de 20XN-1	11,736,789.89	232,457,696.69	38,256,813.49	-	282,451,300.07
IIA. Cambios en la Hacienda Pública/Patrimonio Contribuido Neto de 20XN	-				
a. Aportaciones	-				-
b. Donaciones de Capital	-				-
c. Actualización de la Hacienda Pública/Patrimonio	-				-
IIB. Variaciones de la Hacienda Pública/Patrimonio Generado Neto de 20XN		27,351,614.11	17,736,912.04		9,614,702.07
a. Resultados del Ejercicio (Ahorro/Desahorro)			37,387,520.37		37,387,520.37
b. Resultados de Ejercicios Anteriores		27,351,614.11	38,256,813.49	-	10,905,199.38
c. Revalúos			185,975.88	-	185,975.88
d. Reservas			-		-
e. Rectificaciones de Resultados de Ejercicios Anteriores			16,681,643.04	-	16,681,643.04
IIC. Cambios en el Exceso o Insuficiencia en la Actualización de la Hacienda Pública/Patrimonio Neto de 20XN				-	-
a. Resultado por Posición Monetaria				-	-
b. Resultado por Tenencia de Activos no Monetarios				-	-
II. Hacienda Pública/Patrimonio Neto Final de 20XN	11,736,789.89	259,809,310.80	20,519,981.45	-	292,066,002.14

Bajo protesta de decir verdad declaramos que los Estados Financieros y sus notas, son razonablemente correctos y son responsabilidad del emisor


PRESIDENTE
LIC. SAMUEL DAVID HIDALGO GALLARDO


DIRECTOR SAPAS
ING. JORGE RUBIO OLIVARES


COMISARIO
LIC. J. NATIVIDAD CHAVOYA CRUZ


DEPTO DE CONTABILIDAD
MIRIAN Y GARCIA PANIAGUA

