


SISTEMA DE AGUA POTABLE, ALCANTARILLADO Y SANEAMIENTO DE LA PIEDAD  
 I) NOTAS AL ESTADO DE ACTIVIDADES (DESGLOSE)  
 INDICE H1-EA-I2  
 AL MES DE DICIEMBRE DEL 2025  
 UNIDAD MONETARIA EN QUE ESTÁN EXPRESADAS LAS CIFRAS (PESOS)

**OTROS INGRESOS Y BENEFICIOS**


Este grupo se integra del importe de otros ingresos y beneficios obtenidos por los entes públicos, así como otros ingresos propios obtenidos por los Poderes Legislativo y Judicial, los Órganos Autónomos y las entidades de la administración pública paraestatal y paramunicipal por sus actividades diversas no inherentes a su operación que generan recursos y que no sean ingresos por venta de bienes o prestación de servicios.

En el apartado de TOTAL DE INGRESOS Y OTROS BENEFICIOS, se percibe un saldo por la cantidad de \$ 340476073.87, importe que comprende la sumatoria total de los Ingresos, tales como: Ingresos de Gestión (Impuestos, cuotas y aportaciones de seguridad social, contribuciones de mejoras, derechos, productos, aprovechamientos, ingresos por venta de bienes y prestación de servicios), Asignaciones, Subsidios y Subvenciones, y Pensiones y Jubilaciones (Participaciones, Aportaciones, Convenios, Incentivos Derivados de la Colaboración Fiscal y Fondos Distintos de Aportaciones, Transferencias, Asignaciones, Subsidios y Subvenciones, y Pensiones y Jubilaciones), Otros Ingresos y Beneficios (Ingresos Financieros, Incremento por Variación de Inventarios, Disminución del Exceso de Estimaciones por Pérdida o Deterioro u Obsolescencia, Disminución del Exceso de Provisiones, Otros Ingresos y Beneficios Varios).

| CONCEPTO   | 2025                    |
|--|-------------------------|
| <b>INGRESOS Y OTROS BENEFICIOS</b>   | <b>\$114,772,636.87</b> |
| <b>INGRESOS DE GESTION</b>   | <b>\$114,772,636.87</b> |
| IMPUESTOS  | \$0.00                  |
| CUOTAS Y APORTACIONES DE SEGURIDAD SOCIAL  | \$0.00                  |
| CONTRIBUCIONES DE MEJORAS  | \$178,808.98            |
| INGRESOS NO COMPRENDIDAS EN LAS FRACC DE LA LEY DE INGRESOS CAUSADAS EN EFAPLP   | \$0.00                  |
| DERECHOS.  | \$102,081,468.88        |
| PRODUCTOS  | \$8,303,513.78          |
| APROVECHAMIENTOS   | \$545,817.47            |
| INGRESOS POR VENTA DE BIENES Y PRESTACIÓN DE SERVICIOS   | \$3,663,027.76          |
| PARTICIPACIONES, APORTACIONES, CONVENIOS, INCENTIVOS DERIVADOS DE LA COLABORACIÓN FISCAL, FONDOS DISTINTOS DE APORTACIONES, TRANSFERENCIAS, ASIGNACIONES, SUBSIDIOS Y SUBVENCIONES, Y PENSIONES Y JUBILACIONES | \$0.00                  |
| PARTICIPACIONES, APORTACIONES, CONVENIOS, INCENTIVOS DERIVADOS DE LA COLABORACIÓN FISCAL Y FONDOS DISTINTOS DE APORTACIONES  | \$0.00                  |
| TRANSFERENCIAS, ASIGNACIONES, SUBSIDIOS Y SUBVENCIONES Y PENSIONES Y JUBILACIONES.   | \$0.00                  |
| OTROS INGRESOS Y BENEFICIOS  | \$0.00                  |
| <b>TOTAL DE INGRESOS Y OTROS BENEFICIOS</b>  | <b>\$114,772,636.87</b> |




PRESIDENTE  
 LIC. SAMUEL DAVID HIDALGO GALLARDO

DIRECTOR SAPAS  
 ING. JORGE RUBIO OLIVARES



COMISARIO  
 LIC. J. NATIVIDAD CHAVOZA CRUZ



DEPTO DE CONTABILIDAD  
 MIRIAN Y GARCIA PANIAGUA

"Bajo protesta de decir verdad, declaramos que este reporte y sus notas son razonablemente correctos, y son responsabilidad del emisor."