

**SISTEMA DE AGUA POTABLE, ALCANTARILLADO Y SANEAMIENTO DE LA PIEDAD**  
**III) NOTAS AL ESTADO DE VARIACIÓN EN LA HACIENDA PÚBLICA (DESGLOSE)**  
**H1-EVHP-02**  
**AL MES DE DICIEMBRE DEL 2025**  
**UNIDAD MONETARIA EN QUE ESTÁN EXPRESADAS LAS CIFRAS (PESOS)**

En este rubro se informa de manera agrupada, acerca del monto y procedencia de los recursos que modifican al patrimonio generado durante el ejercicio fiscal correspondiente.

En el rubro de RESULTADO DEL EJERCICIO (AHORRO/DESAHORRO); se denota un saldo por la cantidad de \$ 9957300.92, mismo que se constituye del monto del resultado derivado de la gestión del ejercicio, respecto a nuestros ingresos y gastos corrientes que son congruentales cierre del período, trimestre o cuenta pública.

NOMBRE DE LA CUENTA	2025
TOTAL DE INGRESOS Y OTROS BENEFICIOS	114772636.9
TOTAL DE GASTOS Y OTRAS PERDIDAS	104815336
RESULTADOS DEL EJERCICIO (AHORRO/DES	9957300.92

En el rubro de RESULTADO DE EJERCICIOS ANTERIORES; con saldo por un importe de \$ 206827071.80, se registra la cifra correspondiente a los resultados de la gestión acumulados provenientes de ejercicios anteriores y que no necesariamente provienen de la administración actual, sin embargo, es nuestra responsabilidad analizar la información de dicho rubro y presentar cifras más reales para su cotejo y entrega de información a las instancias fiscalizadoras.

CUENTA	NOMBRE DE LA CUENTA	MONTO	CARACTERÍSTICAS
322005100000000000000000	RESULTADOS DE EJERCICIOS ANTERIORES	206827071.8	
3220051201300000	EJERCICIO 1997	-19151	
3220051201300001	EJERCICIO 1998	-1540.73	
3220051201300002	EJERCICIO 1999	0	
3220051201300003	EJERCICIO 2000	2096925.58	
3220051201300004	EJERCICIO 2001	117030.67	
3220051201300005	EJERCICIO 2002	-383589.65	
3220051201300006	EJERCICIO 2003	4396475.89	
3220051201300007	EJERCICIO 2004	-869024	
3220051201300008	EJERCICIO 2005	2715657.59	
3220051201300009	EJERCICIO 2006	227632.98	
3220051201300010	EJERCICIO 2007	1330321.35	
3220051201300011	EJERCICIO 2008	-7219079.68	
3220051201300012	EJERCICIO 2009	2864801.27	
3220051201300013	EJERCICIO 2010	-2186042.71	
3220051201300014	EJERCICIO 2011	4561380.83	
3220051201300015	EJERCICIO 2012	12304305.16	
3220051201300016	EJERCICIO 2013	7024168.51	
3220051201400017	EJERCICIO 2014	3160953.99	
3220051201500018	RESULTADO EJERCICIO 2015	15355726.14	
3220051201600019	EJERCICIO 2016	11299226.87	
3220051201700020	RESULTADO EJERCICIO 2017	5765095.9	
3220051201800021	EJERCICIO 2018	20358847.93	
3220051201900022	EJERCICIO 2019	15297710.48	
3220051201900023	EJERCICIO 2020	0	
3220051202000024	RESULTADO EJERCICIO 2020	15946423.78	
3220051202100025	RESULTADO EJERCICIO 2021	24300487.83	
3220051202200026	RESULTADO EJERCICIO 2022	26820848.17	
3220051202300027	RESULTADO EJERCICIO 2023	14209864.54	
3220051202400028	RESULTADO DEL EJERCICIO 2024	27351614.11	


En el rubro de REVALÚOS; se registra un saldo por \$ 112057.57, cantidad que representa el importe de la actualización acumulada de los activos, también son los valores que derivan de la conciliación física - contable y de la baja de bienes muebles, inmuebles e intangibles de nuestro Ente Público, que se han afectado a esta cuenta.

El rubro de RESERVAS; refleja un saldo por la cantidad de \$ 49626822.31 se registra la afectación, los ajustes de un activo, pasivo o las partidas; ya sea por las correcciones de las omisiones, inexactitudes e imprecisiones de registros en nuestros estados financieros, o bien, por los registros contables extemporáneos, por correcciones por errores aritméticos, por errores en la aplicación de políticas contables, así como la inadvertencia o mala interpretación de hechos, afectaciones que deben de ir soportadas con la documentación que comprueba cada movimiento y por la aprobación de nuestro órgano máximo en nuestro Ente.

En el rubro de RECTIFICACIONES DE RESULTADOS DE EJERCICIOS ANTERIORES; con el saldo de \$ -13337826.35, se registra la afectación, los ajustes de un activo, pasivo o las partidas; ya sea por las correcciones de las omisiones, inexactitudes e imprecisiones de registros en nuestros estados financieros, o bien, por los registros contables extemporáneos, por correcciones por errores aritméticos, por errores en la aplicación de políticas contables, así como la inadvertencia o mala interpretación de hechos, afectaciones que deben de ir soportadas con la documentación que comprueba cada movimiento y por la aprobación de nuestro órgano máximo en nuestro Ente.


**HACIENDA PÚBLICA/PATRIMONIO GENERADO**

NOMBRE DE LA CUENTA	SALDO INICIAL	MOVIMIENTOS	SALDO FINAL
RESULTADO DEL EJERCICIO (AHORRO/DESAHORRO)	33045320.01		9957300.92
RESULTADO DE EJERCICIOS ANTERIORES	173781751.8	0	206827071.8
REVALÚOS	112057.57	0	112057.57
RESERVAS	49626822.31	0	49626822.31
RECTIFICACIONES DE RESULTADOS DE EJERCICIOS ANTERIORES	-13337826.35	0	-13337826.35
<b>TOTAL</b>	<b>243228124.3</b>	<b>-1</b>	<b>253185425.3</b>




PRESIDENTE  
LIC. SAMUEL DAVID HIDALGO GALLARDO





DIRECTOR SAPAS  
ING. JORGE RUBIO OLIVARES



COMISARIO  
LIC. J. NATIVIDAD CHAVOZA CRUZ



DEPTO DE CONTABILIDAD  
MIRIAN Y GARCIA PANJAGUA